

ED 10




4x4

ED 1750 A

**Özellikler**

Taşıyıcı ayaklar 12x12x240cm ölçülerindedir.  
 Çatı makasları 5x10x300 cm ölçülerindedir.  
 Çatı özel su geçirmez kumaş ile kaplanacaktır.  
 Yer döşemesi için kullanılan ahşaplar 1,8 cm kalınlığında 9 cm enindedir.  
 Kullanılan ahşaplar 1. sınıf ithal sibirya çamıdır.  
 Bütün ahşaplar vakumlu empenye işlemine tabi tutulmaktadır.  
 Koruyucu vernik olarak Hickson dekor marka kahverengi vernik kullanılmaktadır.

ED 12



3x2

ED 1752 A



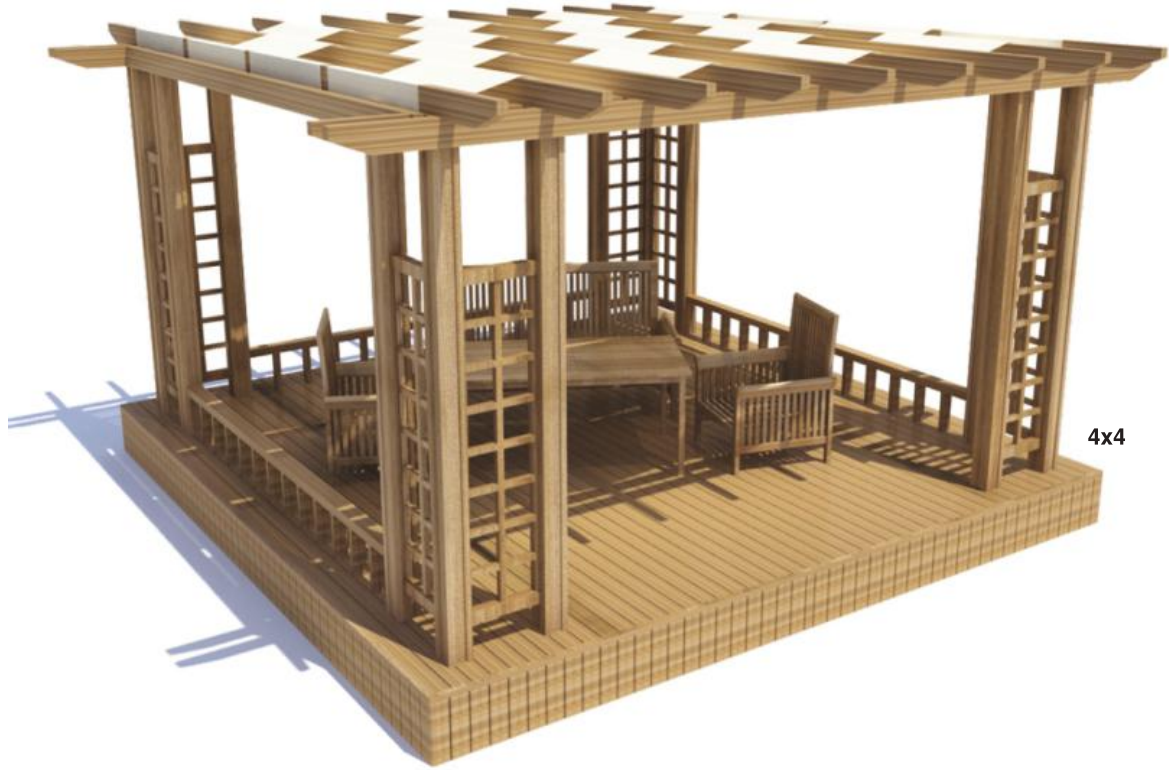
ED 1752 B

**Özellikler**


Taşıyıcı ayaklar 12x12x240cm ölçülerindedir.  
 Çatı makasları metal pofol olup 60x120x380 cm ölçülerindedir.  
 Çatıda kullanılan ahşap ızgaralar 5x10x300 cm ölçülerindedir.  
 Yer döşemesi için kullanılan ahşaplar 1,8 cm kalınlığında 9 cm enindedir.  
 Kullanılan ahşaplar 1. sınıf ithal sibirya çamıdır.  
 Bütün ahşaplar vakumlu empenye işlemine tabi tutulmaktadır.  
 Koruyucu vernik olarak Hickson dekor marka kahverengi vernik kullanılmaktadır.




ED 14



ED 1754 A



ED 1754 B

**Özellikler**

- Taşıyıcı ayaklar 7x12x240cm ölçülerindedir.
- Çatı makasları 7x12x450cm ölçülerindedir.
- Yer döşemesi için kullanılan ahşaplar 1,8 cm kalınlığında 9 cm enindedir.
- Kullanılan ahşaplar 1. sınıf ithal sibirya çamıdır.
- Bütün ahşaplar vakumlu empenye işlemine tabi tutulmaktadır.
- Koruyucu vernik olarak Hickson dekor marka kahverengi vernik kullanılmaktadır.

ED 16

**Özellikler**

Taşıyıcı ayaklar 7x12x240cm ölçülerindedir.  
Çatı özel su geçirmez kumaş ile kaplanacaktır.  
Yer döşemesi için kullanılan ahşaplar 2.5 cm kalınlığında 7 cm enindedir.  
Kullanılan ahşaplar 1. sınıf ithal sibirya çamıdır.  
Bütün ahşaplar vakumlu empenye işlemine tabi tutulmaktadır.  
Koruyucu vernik olarak Hickson dekor marka kahverengi vernik kullanılmaktadır.

ED 18

**Özellikler**

Taşıyıcı ayaklar 12x12x240cm ölçülerindedir. Çapı 9m.  
Çatı makasları metal profil olup 60x120 cm ölçülerindedir.  
Çatıda kullanılan ahşap ızgaralar 5x10x240cm ölçülerindedir.  
Kullanılan ahşaplar 1. sınıf ithal sibirya çamıdır.  
Bütün ahşaplar vakumlu empenye işlemine tabi tutulmaktadır.

ED 20

**Özellikler**

Taşıyıcı ayaklar 12x12x240cm ölçülerindedir.  
Çatı örtüsü yalı baskı modeli olacaktır.  
Yer döşemesi için kullanılan ahşaplar 1.8 cm kalınlığında 9 cm enindedir.  
Kullanılan ahşaplar 1. sınıf ithal sibirya çamıdır.  
Bütün ahşaplar vakumlu empenye işlemine tabi tutulmaktadır.

ED 22

**Özellikler**

Taşıyıcı ayaklar 10x10x240cm ölçülerindedir.  
Çatıda 40x60mm ölçülerinde kutu profillerden makas kullanılacaktır.  
Çatı örtüsü lambiri olup su yalıtım malzemesi ile kaplanacaktır.  
Kullanılan ahşaplar 1. sınıf ithal sibirya çamıdır.  
Bütün ahşaplar vakumlu empenye işlemine tabi tutulmaktadır.

ED 24

**Özellikler**

Taşıyıcı ayaklar 76'lık sanayi borusundan imalatı yapılacaktır.  
Oturma yerlerinde ve masa üst tablasında 4,2x9,2x170cm ölçülerinde ahşap kullanılacaktır.  
Çatı örtüsü 2 cm kalınlığında 9 cm eninde ahşaplardan oluşacaktır.  
Kullanılan ahşaplar 1. sınıf ithal sibirya çamıdır.  
Bütün ahşaplar vakumlu empenye işlemine tabi tutulmaktadır.